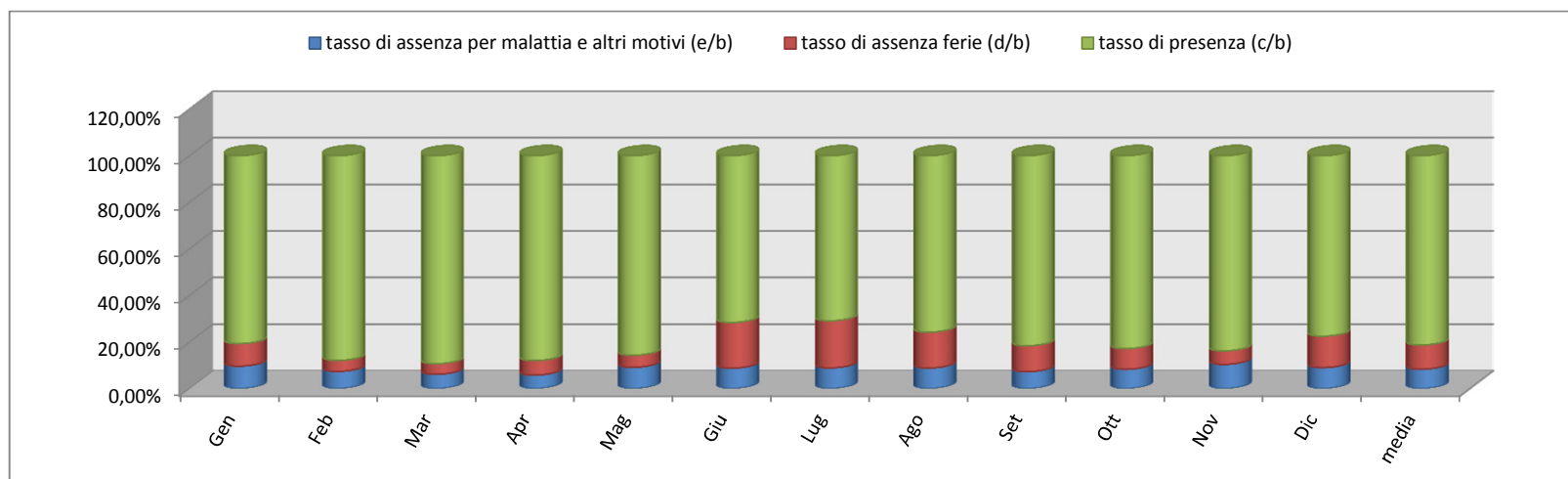


Anno **2022**
 IPES **complessivo**

Tasso di assenza e di maggior presenza del personale IPES

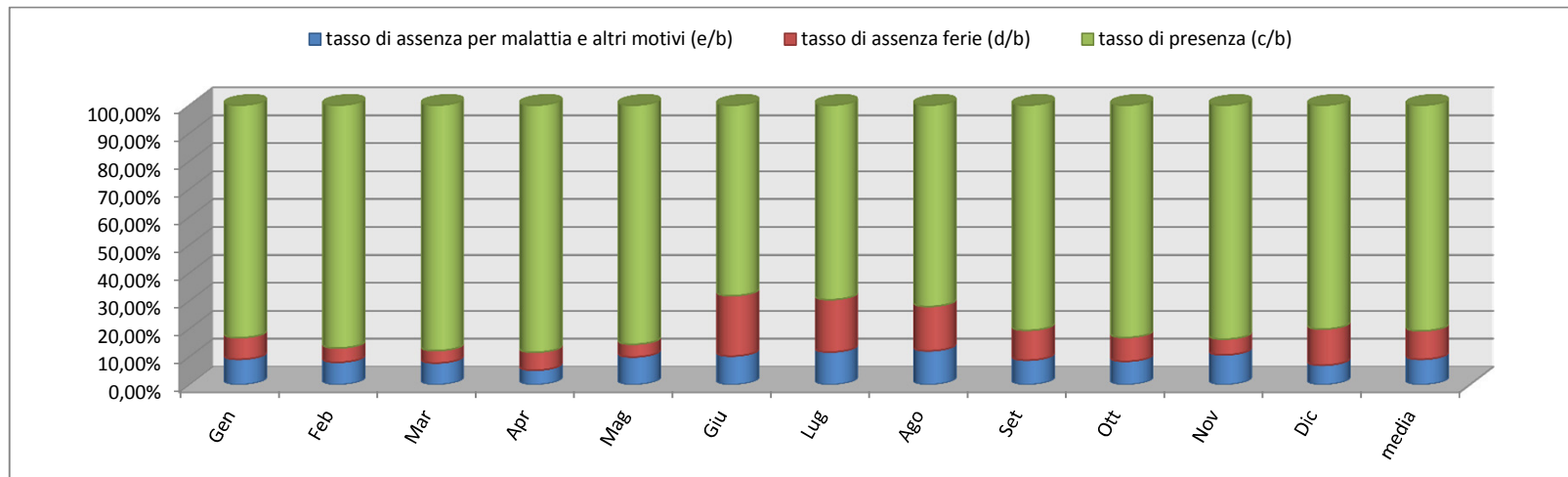
descrizione	Gen	Feb	Mar	Apr	Mag	Giu	Lug	Ago	Set	Ott	Nov	Dic	media
a) dipendenti con contratto indeterminato	197	198	195	193	193	192	189	188	187	183	184	181	190
b) giornate lavorative	4015	4364	5061	4296	4987	3615	3720	4140	4332	4242	4378	3841	4249
c) giornate di presenza	3241	3837	4521	3780	4273	2589	2637	3137	3536	3516	3669	2977	3476
d) ferie	387	206	230	268	259	710	753	638	483	375	255	519	424
e) altre assenze (calcolate in giornate)	387	321	310	248	455	316	330	365	313	351	454	345	350
tasso di assenza per malattia e altri motivi (e/b)	9,64%	7,36%	6,13%	5,77%	9,12%	8,74%	8,87%	8,82%	7,23%	8,27%	10,37%	8,98%	8,28%
tasso di assenza ferie (d/b)	9,64%	4,72%	4,54%	6,24%	5,19%	19,64%	20,24%	15,41%	11,15%	8,84%	5,82%	13,51%	10,41%
tasso di presenza (c/b)	80,72%	87,92%	89,33%	87,99%	85,68%	71,62%	70,89%	75,77%	81,63%	82,89%	83,81%	77,51%	81,31%
dipendenti con contratto determinato	23	22	22	22	21	21	20	20	19	19	19	19	21



Anno **2022**
 IPES **reparto alloggi**

Tasso di assenza e di maggior presenza del personale IPES

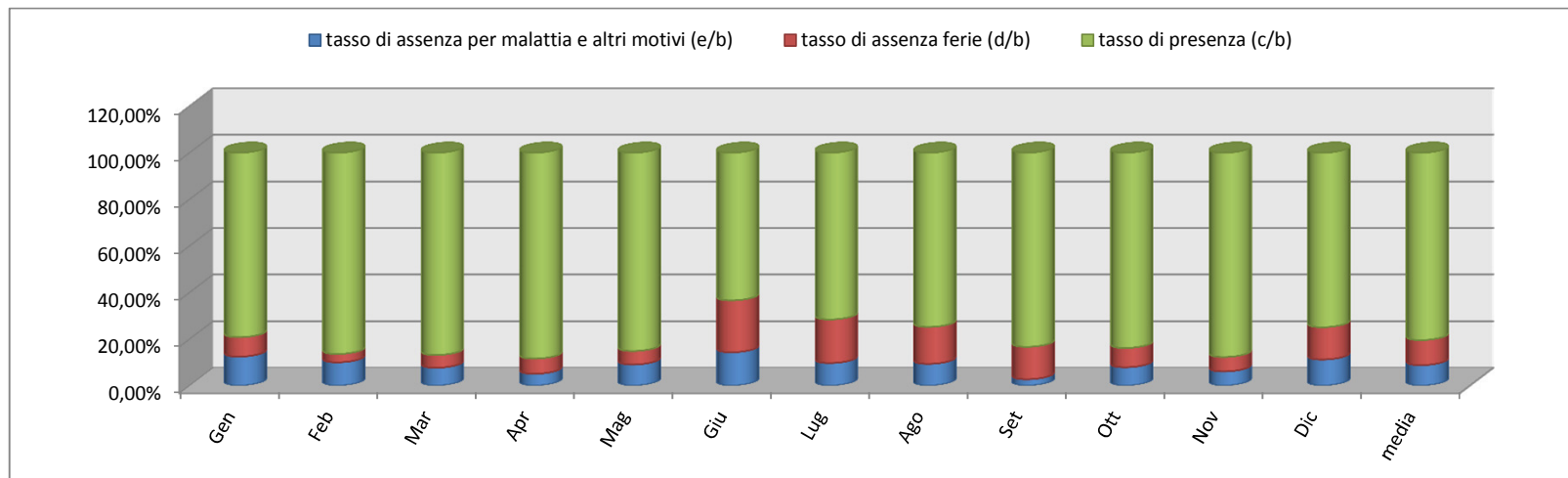
descrizione	Gen	Feb	Mar	Apr	Mag	Giu	Lug	Ago	Set	Ott	Nov	Dic	media
a) dipendenti con contratto indeterminato	67	68	67	66	66	65	64	63	64	62	62	60	65
b) giornate lavorative	1340	1391	1604	1383	1549	1088	1124	1219	1308	1321	1327	1187	1320
c) giornate di presenza	1115	1209	1409	1223	1325	742	782	878	1054	1098	1111	951	1075
d) ferie	104	71	71	89	71	235	211	194	140	113	75	154	127
e) altre assenze (calcolate in giornate)	121	111	124	71	153	111	131	147	114	110	141	82	118
tasso di assenza per malattia e altri motivi (e/b)	9,03%	7,98%	7,73%	5,13%	9,88%	10,20%	11,65%	12,06%	8,72%	8,33%	10,63%	6,91%	9,02%
tasso di assenza ferie (d/b)	7,76%	5,10%	4,43%	6,44%	4,58%	21,60%	18,77%	15,91%	10,70%	8,55%	5,65%	12,97%	10,21%
tasso di presenza (c/b)	83,21%	86,92%	87,84%	88,43%	85,54%	68,20%	69,57%	72,03%	80,58%	83,12%	83,72%	80,12%	80,77%
dipendenti con contratto determinato	11	11	11	11	11	11	10	10	10	10	10	10	11



Anno **2022**
 IPES **reparto centrale**

Tasso di assenza e di maggior presenza del personale IPES

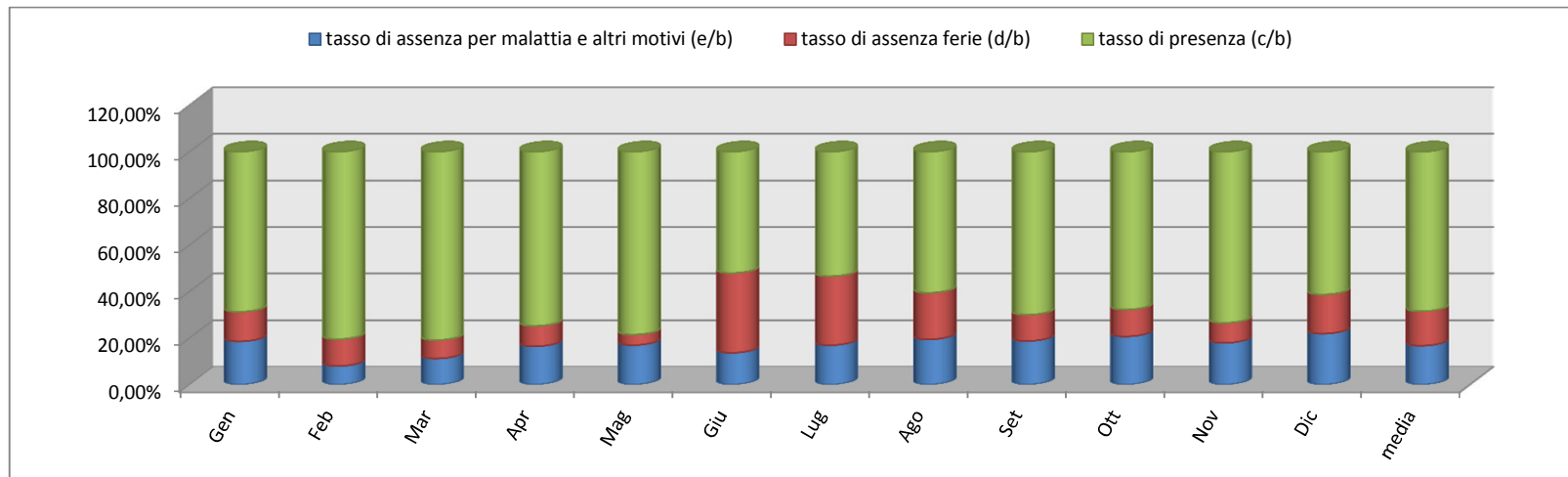
descrizione	Gen	Feb	Mar	Apr	Mag	Giu	Lug	Ago	Set	Ott	Nov	Dic	media
a) dipendenti con contratto indeterminato	35	35	34	33	33	33	32	32	32	30	31	31	33
b) giornate lavorative	611	670	784	673	808	552	630	675	739	687	741	626	683
c) giornate di presenza	484	579	681	595	688	350	451	505	616	576	650	469	554
d) ferie	51	24	43	44	47	123	118	107	103	57	46	87	71
e) altre assenze (calcolate in giornate)	76	67	60	34	73	79	61	63	20	54	45	70	59
tasso di assenza per malattia e altri motivi (e/b)	12,44%	10,00%	7,65%	5,05%	9,03%	14,31%	9,68%	9,33%	2,71%	7,86%	6,07%	11,18%	8,78%
tasso di assenza ferie (d/b)	8,35%	3,58%	5,48%	6,54%	5,82%	22,28%	18,73%	15,85%	13,94%	8,30%	6,21%	13,90%	10,75%
tasso di presenza (c/b)	79,21%	86,42%	86,86%	88,41%	85,15%	63,41%	71,59%	74,81%	83,36%	83,84%	87,72%	74,92%	80,48%
dipendenti con contratto determinato	6	5	5	5	4	4	4	4	3	3	3	3	4



Anno **2022**
 IPES **reparto finanze**

Tasso di assenza e di maggior presenza del personale IPES

descrizione	Gen	Feb	Mar	Apr	Mag	Giu	Lug	Ago	Set	Ott	Nov	Dic	media
a) dipendenti con contratto indeterminato	19	19	19	19	19	19	19	19	19	19	19	19	19
b) giornate lavorative	275	302	340	262	354	242	260	294	310	295	313	279	294
c) giornate di presenza	189	243	275	196	278	126	139	178	217	200	230	171	204
d) ferie	35	35	27	23	16	83	77	59	35	34	27	47	42
e) altre assenze (calcolate in giornate)	51	24	38	43	60	33	44	57	58	61	56	61	49
tasso di assenza per malattia e altri motivi (e/b)	18,55%	7,95%	11,18%	16,41%	16,95%	13,64%	16,92%	19,39%	18,71%	20,68%	17,89%	21,86%	16,68%
tasso di assenza ferie (d/b)	12,73%	11,59%	7,94%	8,78%	4,52%	34,30%	29,62%	20,07%	11,29%	11,53%	8,63%	16,85%	14,82%
tasso di presenza (c/b)	68,73%	80,46%	80,88%	74,81%	78,53%	52,07%	53,46%	60,54%	70,00%	67,80%	73,48%	61,29%	68,50%
dipendenti con contratto determinato	1	1	1	1	1	1	1	1	1	1	1	1	1



Anno **2022**
 IPES **reparto tecnico**

Tasso di assenza e di maggior presenza del personale IPES

descrizione	Gen	Feb	Mar	Apr	Mag	Giu	Lug	Ago	Set	Ott	Nov	Dic	media
a) dipendenti con contratto indeterminato	76	76	75	75	75	75	74	74	72	72	72	71	74
b) giornate lavorative	1789	2001	2333	1978	2276	1733	1706	1952	1975	1939	1997	1749	1952
c) giornate di presenza	1453	1806	2156	1766	1982	1371	1265	1576	1649	1642	1678	1386	1644
d) ferie	197	76	89	112	125	269	347	278	205	171	107	231	184
e) altre assenze (calcolate in giornate)	139	119	88	100	169	93	94	98	121	126	212	132	124
tasso di assenza per malattia e altri motivi (e/b)	7,77%	5,95%	3,77%	5,06%	7,43%	5,37%	5,51%	5,02%	6,13%	6,50%	10,62%	7,55%	6,39%
tasso di assenza ferie (d/b)	11,01%	3,80%	3,81%	5,66%	5,49%	15,52%	20,34%	14,24%	10,38%	8,82%	5,36%	13,21%	9,80%
tasso di presenza (c/b)	81,22%	90,25%	92,41%	89,28%	87,08%	79,11%	74,15%	80,74%	83,49%	84,68%	84,03%	79,25%	83,81%
dipendenti con contratto determinato	5	5	5	5	5	5	5	5	5	5	5	5	5

