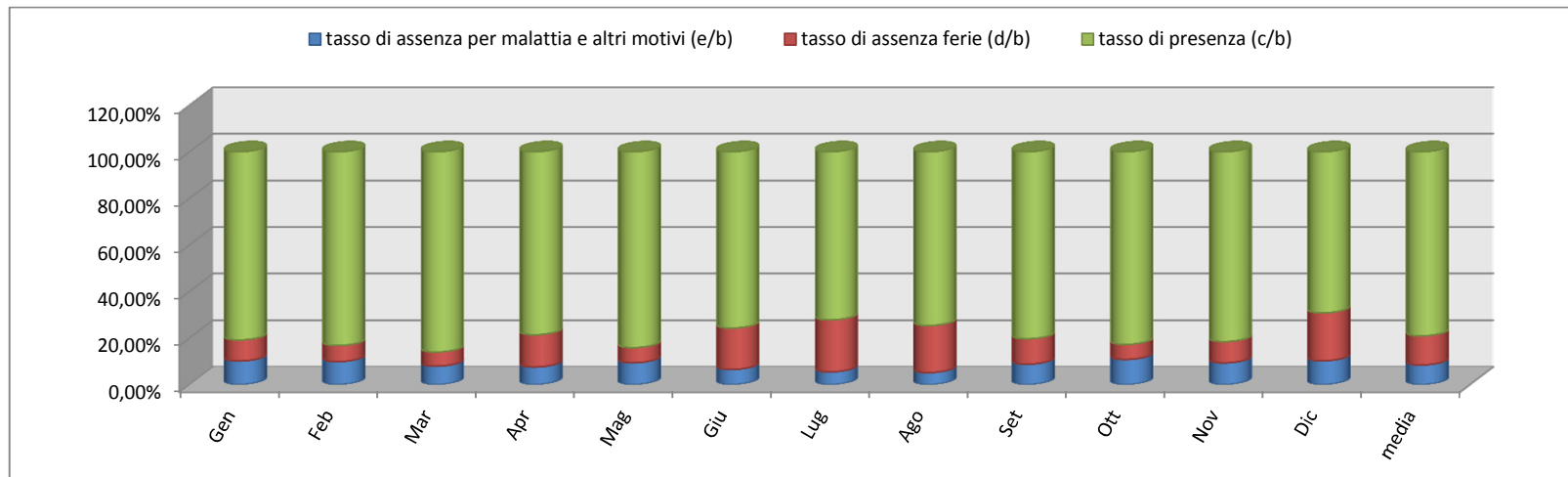


Anno **2018**
 IPES **complessivo**

Tasso di assenza e di maggior presenza del personale IPES

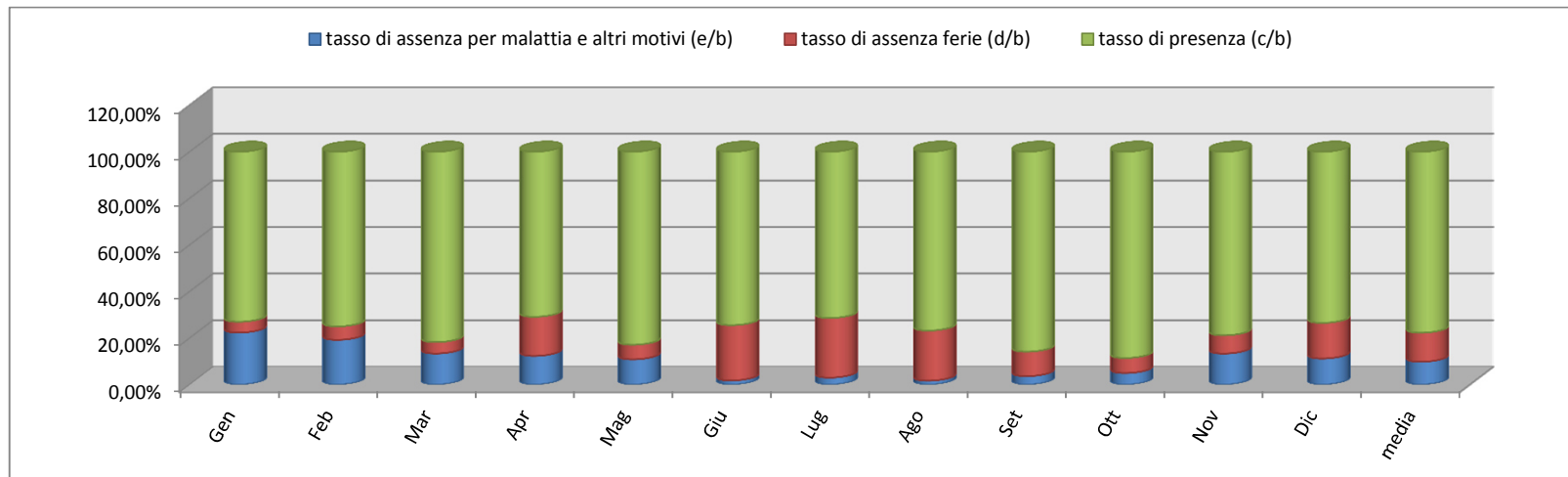
| descrizione | Gen | Feb | Mar | Apr | Mag | Giu | Lug | Ago | Set | Ott | Nov | Dic | media |
|--|--------|--------|--------|--------|--------|--------|--------|--------|--------|--------|--------|--------|--------|
| a) dipendenti con contratto indeterminato | 192 | 194 | 196 | 198 | 197 | 195 | 192 | 194 | 196 | 194 | 194 | 192 | 195 |
| b) giornate lavorative | 4092 | 3747 | 4146 | 3652 | 3986 | 3971 | 4087 | 4105 | 3801 | 4325 | 3929 | 3520 | 3947 |
| c) giornate di presenza | 3307 | 3118 | 3565 | 2870 | 3352 | 3006 | 2951 | 3062 | 3054 | 3578 | 3203 | 2435 | 3125 |
| d) ferie | 370 | 259 | 253 | 507 | 260 | 707 | 913 | 831 | 414 | 280 | 360 | 726 | 490 |
| e) altre assenze (calcolate in giornate) | 415 | 370 | 328 | 275 | 374 | 258 | 223 | 212 | 333 | 467 | 366 | 359 | 332 |
| tasso di assenza per malattia e altri motivi (e/b) | 10,14% | 9,87% | 7,91% | 7,53% | 9,38% | 6,50% | 5,46% | 5,16% | 8,76% | 10,80% | 9,32% | 10,20% | 8,42% |
| tasso di assenza ferie (d/b) | 9,04% | 6,91% | 6,10% | 13,88% | 6,52% | 17,80% | 22,34% | 20,24% | 10,89% | 6,47% | 9,16% | 20,63% | 12,50% |
| tasso di presenza (c/b) | 80,82% | 83,21% | 85,99% | 78,59% | 84,09% | 75,70% | 72,20% | 74,59% | 80,35% | 82,73% | 81,52% | 69,18% | 79,08% |
| dipendenti con contratto determinato | 19 | 20 | 22 | 19 | 19 | 19 | 19 | 19 | 20 | 20 | 21 | 24 | 20 |



Anno **2018**
 IPES **reparto finanze**

Tasso di assenza e di maggior presenza del personale IPES

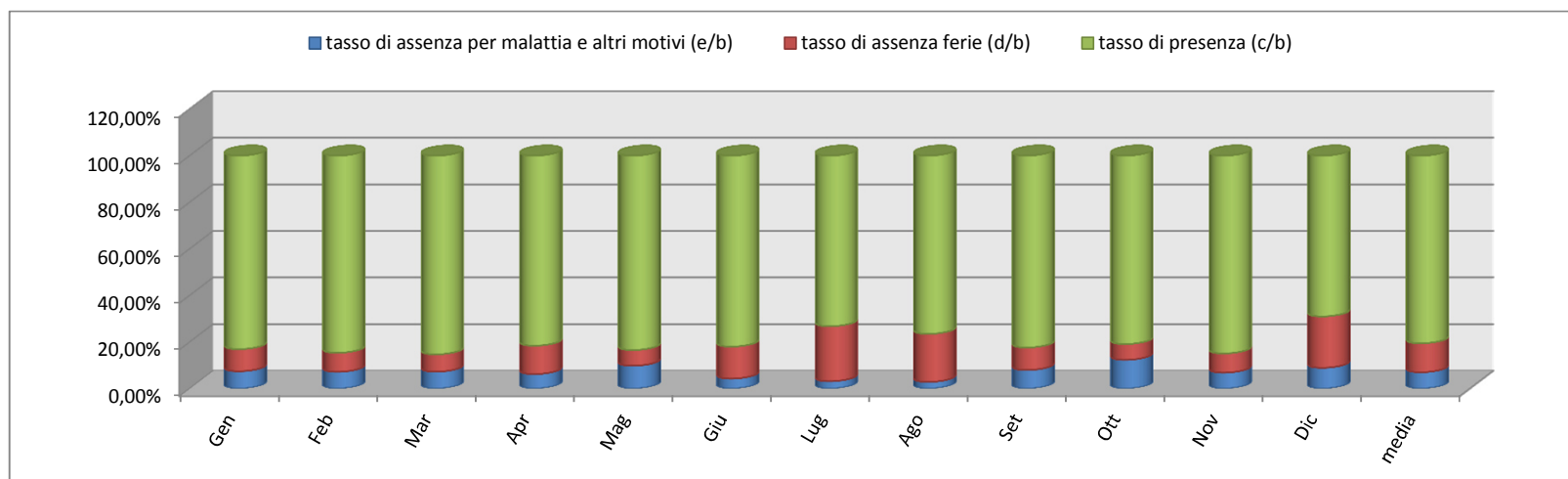
| descrizione | Gen | Feb | Mar | Apr | Mag | Giu | Lug | Ago | Set | Ott | Nov | Dic | media |
|--|--------|--------|--------|--------|--------|--------|--------|--------|--------|--------|--------|--------|--------|
| a) dipendenti con contratto indeterminato | 18 | 18 | 19 | 19 | 19 | 18 | 18 | 18 | 18 | 18 | 18 | 18 | 18 |
| b) giornate lavorative | 363 | 328 | 367 | 333 | 351 | 345 | 367 | 362 | 332 | 385 | 345 | 313 | 349 |
| c) giornate di presenza | 265 | 246 | 300 | 236 | 291 | 257 | 262 | 278 | 285 | 341 | 272 | 230 | 272 |
| d) ferie | 17 | 19 | 18 | 56 | 22 | 82 | 94 | 78 | 35 | 25 | 27 | 48 | 43 |
| e) altre assenze (calcolate in giornate) | 81 | 63 | 49 | 41 | 38 | 6 | 11 | 6 | 12 | 19 | 46 | 35 | 34 |
| tasso di assenza per malattia e altri motivi (e/b) | 22,31% | 19,21% | 13,35% | 12,31% | 10,83% | 1,74% | 3,00% | 1,66% | 3,61% | 4,94% | 13,33% | 11,18% | 9,79% |
| tasso di assenza ferie (d/b) | 4,68% | 5,79% | 4,90% | 16,82% | 6,27% | 23,77% | 25,61% | 21,55% | 10,54% | 6,49% | 7,83% | 15,34% | 12,47% |
| tasso di presenza (c/b) | 73,00% | 75,00% | 81,74% | 70,87% | 82,91% | 74,49% | 71,39% | 76,80% | 85,84% | 88,57% | 78,84% | 73,48% | 77,74% |
| dipendenti con contratto determinato | 2 | 2 | 2 | 2 | 2 | 2 | 2 | 2 | 2 | 2 | 2 | 2 | 2 |



Anno **2018**
 IPES **reparto tecnico**

Tasso di assenza e di maggior presenza del personale IPES

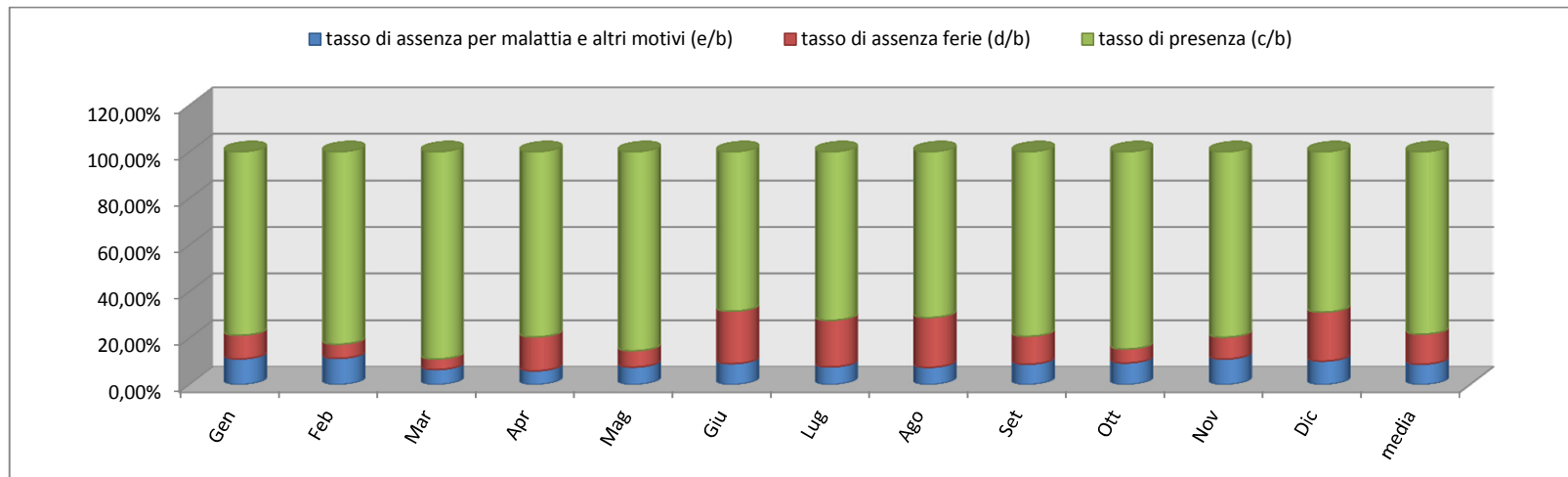
| descrizione | Gen | Feb | Mar | Apr | Mag | Giu | Lug | Ago | Set | Ott | Nov | Dic | media |
|--|--------|--------|--------|--------|--------|--------|--------|--------|--------|--------|--------|--------|--------|
| a) dipendenti con contratto indeterminato | 73 | 74 | 75 | 78 | 78 | 78 | 78 | 79 | 78 | 78 | 77 | 76 | 77 |
| b) giornate lavorative | 1589 | 1451 | 1633 | 1466 | 1625 | 1625 | 1696 | 1724 | 1550 | 1784 | 1597 | 1436 | 1598 |
| c) giornate di presenza | 1320 | 1228 | 1393 | 1196 | 1356 | 1332 | 1242 | 1319 | 1277 | 1443 | 1356 | 991 | 1288 |
| d) ferie | 151 | 119 | 122 | 179 | 110 | 224 | 401 | 356 | 150 | 121 | 132 | 317 | 199 |
| e) altre assenze (calcolate in giornate) | 118 | 104 | 118 | 91 | 159 | 69 | 53 | 49 | 123 | 220 | 109 | 128 | 112 |
| tasso di assenza per malattia e altri motivi (e/b) | 7,43% | 7,17% | 7,23% | 6,21% | 9,78% | 4,25% | 3,13% | 2,84% | 7,94% | 12,33% | 6,83% | 8,91% | 7,00% |
| tasso di assenza ferie (d/b) | 9,50% | 8,20% | 7,47% | 12,21% | 6,77% | 13,78% | 23,64% | 20,65% | 9,68% | 6,78% | 8,27% | 22,08% | 12,42% |
| tasso di presenza (c/b) | 83,07% | 84,63% | 85,30% | 81,58% | 83,45% | 81,97% | 73,23% | 76,51% | 82,39% | 80,89% | 84,91% | 69,01% | 80,58% |
| dipendenti con contratto determinato | 6 | 7 | 7 | 4 | 4 | 4 | 4 | 4 | 5 | 5 | 6 | 8 | 5 |



Anno **2018**
 IPES **reparto alloggi**

Tasso di assenza e di maggior presenza del personale IPES

| descrizione | Gen | Feb | Mar | Apr | Mag | Giu | Lug | Ago | Set | Ott | Nov | Dic | media |
|--|--------|--------|--------|--------|--------|--------|--------|--------|--------|--------|--------|--------|--------|
| a) dipendenti con contratto indeterminato | 70 | 71 | 71 | 70 | 70 | 69 | 66 | 67 | 70 | 68 | 69 | 68 | 69 |
| b) giornate lavorative | 1470 | 1360 | 1476 | 1272 | 1388 | 1381 | 1372 | 1379 | 1327 | 1496 | 1371 | 1212 | 1375 |
| c) giornate di presenza | 1159 | 1124 | 1314 | 1012 | 1187 | 946 | 993 | 982 | 1052 | 1268 | 1092 | 835 | 1080 |
| d) ferie | 149 | 83 | 67 | 185 | 97 | 311 | 275 | 295 | 159 | 89 | 129 | 255 | 175 |
| e) altre assenze (calcolate in giornate) | 162 | 153 | 95 | 75 | 104 | 124 | 104 | 102 | 116 | 139 | 150 | 122 | 121 |
| tasso di assenza per malattia e altri motivi (e/b) | 11,02% | 11,25% | 6,44% | 5,90% | 7,49% | 8,98% | 7,58% | 7,40% | 8,74% | 9,29% | 10,94% | 10,07% | 8,76% |
| tasso di assenza ferie (d/b) | 10,14% | 6,10% | 4,54% | 14,54% | 6,99% | 22,52% | 20,04% | 21,39% | 11,98% | 5,95% | 9,41% | 21,04% | 12,89% |
| tasso di presenza (c/b) | 78,84% | 82,65% | 89,02% | 79,56% | 85,52% | 68,50% | 72,38% | 71,21% | 79,28% | 84,76% | 79,65% | 68,89% | 78,36% |
| dipendenti con contratto determinato | 6 | 6 | 6 | 6 | 7 | 7 | 7 | 7 | 7 | 7 | 7 | 7 | 7 |



Anno **2018**
 IPES **reparto centrale**

Tasso di assenza e di maggior presenza del personale IPES

| descrizione | Gen | Feb | Mar | Apr | Mag | Giu | Lug | Ago | Set | Ott | Nov | Dic | media |
|--|--------|--------|--------|--------|--------|--------|--------|--------|--------|--------|--------|--------|--------|
| a) dipendenti con contratto indeterminato | 31 | 31 | 31 | 31 | 30 | 30 | 30 | 30 | 30 | 30 | 30 | 30 | 30 |
| b) giornate lavorative | 670 | 608 | 670 | 581 | 622 | 620 | 652 | 640 | 592 | 660 | 616 | 559 | 624 |
| c) giornate di presenza | 564 | 521 | 557 | 425 | 518 | 472 | 455 | 484 | 439 | 526 | 482 | 380 | 485 |
| d) ferie | 52 | 38 | 47 | 88 | 31 | 90 | 142 | 101 | 70 | 45 | 72 | 105 | 73 |
| e) altre assenze (calcolate in giornate) | 54 | 49 | 66 | 68 | 73 | 58 | 55 | 55 | 83 | 89 | 62 | 74 | 66 |
| tasso di assenza per malattia e altri motivi (e/b) | 8,06% | 8,06% | 9,85% | 11,70% | 11,74% | 9,35% | 8,44% | 8,59% | 14,02% | 13,48% | 10,06% | 13,24% | 10,55% |
| tasso di assenza ferie (d/b) | 7,76% | 6,25% | 7,01% | 15,15% | 4,98% | 14,52% | 21,78% | 15,78% | 11,82% | 6,82% | 11,69% | 18,78% | 11,86% |
| tasso di presenza (c/b) | 84,18% | 85,69% | 83,13% | 73,15% | 83,28% | 76,13% | 69,79% | 75,63% | 74,16% | 79,70% | 78,25% | 67,98% | 77,59% |
| dipendenti con contratto determinato | 5 | 5 | 7 | 7 | 6 | 6 | 6 | 6 | 6 | 6 | 6 | 7 | 6 |

