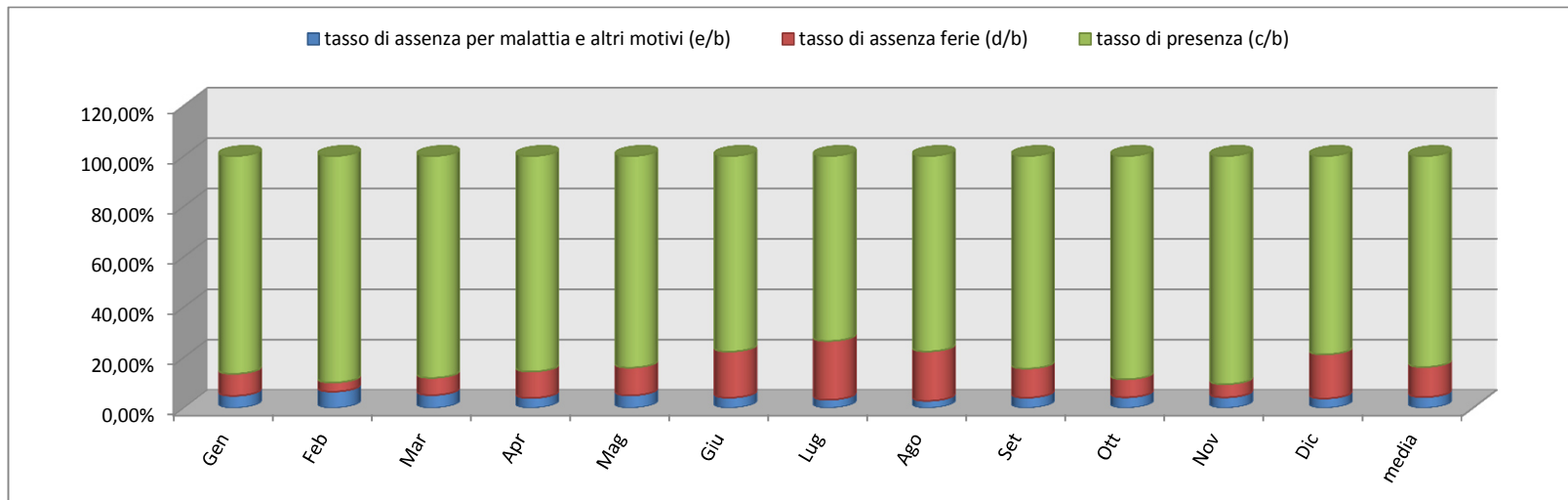


Anno **2014**
 IPES **complessivo**

Tasso di assenza e di maggior presenza del personale IPES

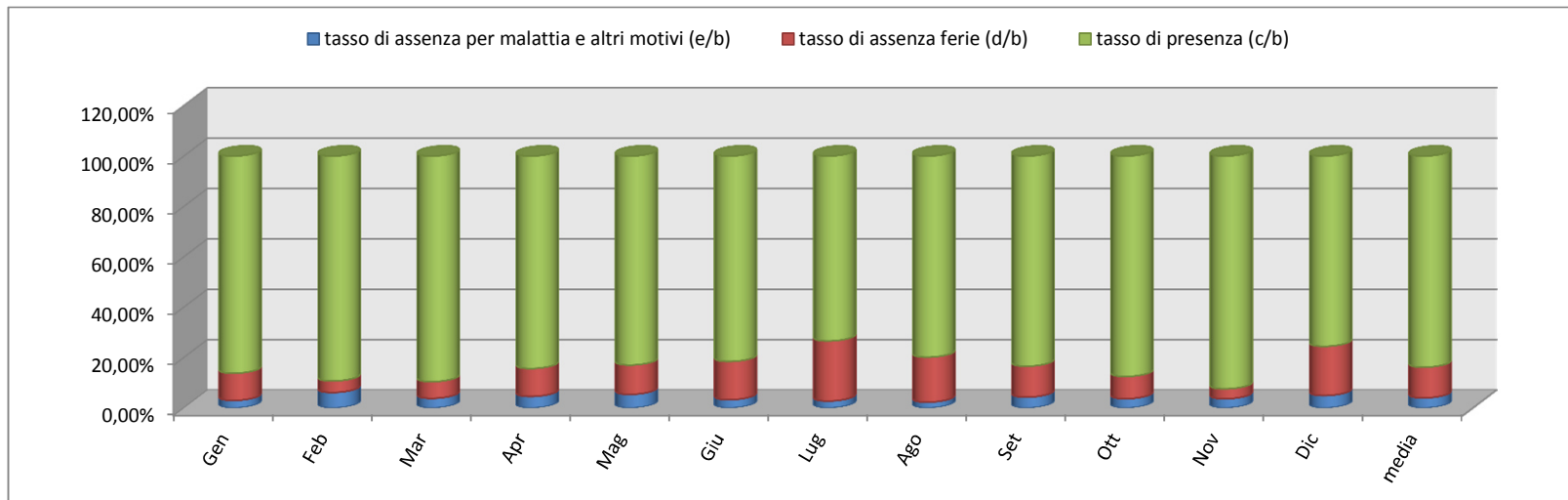
descrizione	Gen	Feb	Mar	Apr	Mag	Giu	Lug	Ago	Set	Ott	Nov	Dic	media
a) dipendenti con contratto indeterminato	206	204	204	204	203	202	200	205	207	207	205	204	204
b) giornate lavorative	4154	3954	4144	3977	4109	3689	4383	3866	4403	4562	3990	3969	4100
c) giornate di presenza	3591	3556	3650	3404	3452	2864	3220	2999	3715	4044	3615	3126	3436
d) ferie	364	143	284	418	454	676	1022	759	510	328	210	695	489
e) altre assenze (calcolate in giornate)	199	255	210	155	203	149	141	108	178	190	165	148	175
tasso di assenza per malattia e altri motivi (e/b)	4,79%	6,45%	5,07%	3,90%	4,94%	4,04%	3,22%	2,79%	4,04%	4,16%	4,14%	3,73%	4,27%
tasso di assenza ferie (d/b)	8,76%	3,62%	6,85%	10,51%	11,05%	18,32%	23,32%	19,63%	11,58%	7,19%	5,26%	17,51%	11,97%
tasso di presenza (c/b)	86,45%	89,93%	88,08%	85,59%	84,01%	77,64%	73,47%	77,57%	84,37%	88,65%	90,60%	78,76%	83,76%
dipendenti con contratto determinato	13	12	12	12	11	11	11	11	11	11	13	14	12



Anno **2014**
 IPES **reparto tecnico**

Tasso di assenza e di maggior presenza del personale IPES

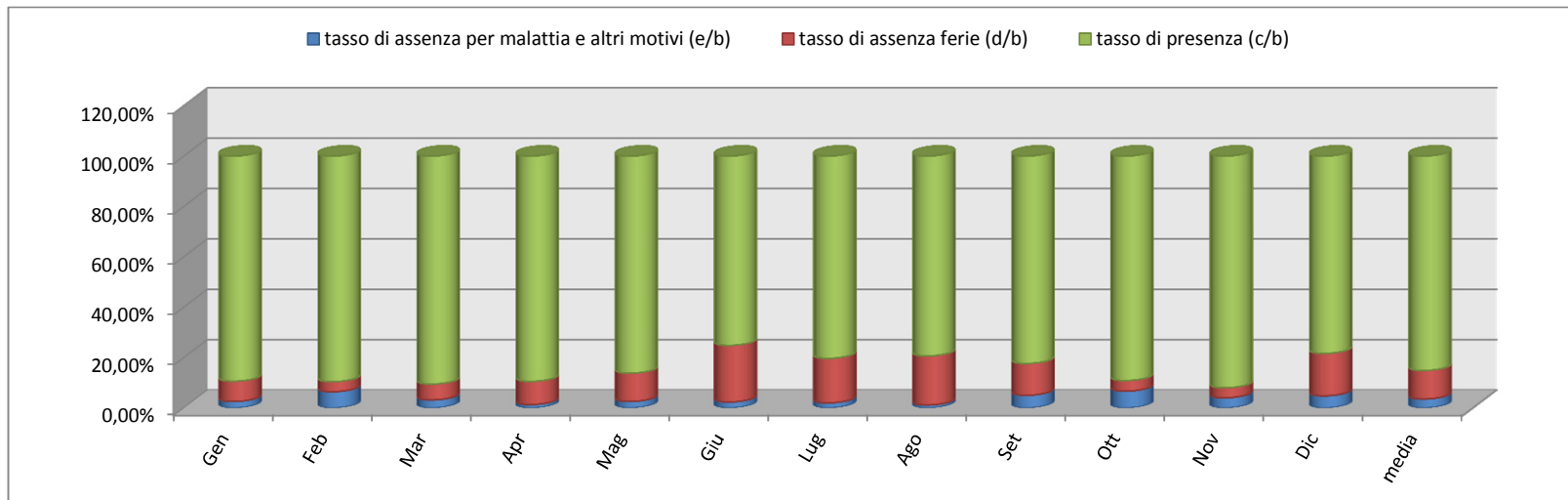
descrizione	Gen	Feb	Mar	Apr	Mag	Giu	Lug	Ago	Set	Ott	Nov	Dic	media
a) dipendenti con contratto indeterminato	82	81	81	81	81	81	81	81	81	81	80	80	81
b) giornate lavorative	1695	1602	1672	1611	1692	1519	1803	1590	1763	1822	1588	1594	1663
c) giornate di presenza	1462	1431	1498	1359	1404	1239	1324	1270	1471	1595	1468	1204	1394
d) ferie	183	73	111	179	197	231	430	284	217	161	63	312	203
e) altre assenze (calcolate in giornate)	50	98	63	73	91	49	49	36	75	66	57	78	65
tasso di assenza per malattia e altri motivi (e/b)	2,95%	6,12%	3,77%	4,53%	5,38%	3,23%	2,72%	2,26%	4,25%	3,62%	3,59%	4,89%	3,94%
tasso di assenza ferie (d/b)	10,80%	4,56%	6,64%	11,11%	11,64%	15,21%	23,85%	17,86%	12,31%	8,84%	3,97%	19,57%	12,20%
tasso di presenza (c/b)	86,25%	89,33%	89,59%	84,36%	82,98%	81,57%	73,43%	79,87%	83,44%	87,54%	92,44%	75,53%	83,86%
dipendenti con contratto determinato	1	1	1	1	1	1	1	1	1	1	1	2	1



Anno **2014**
 IPES **reparto finanze**

Tasso di assenza e di maggior presenza del personale IPES

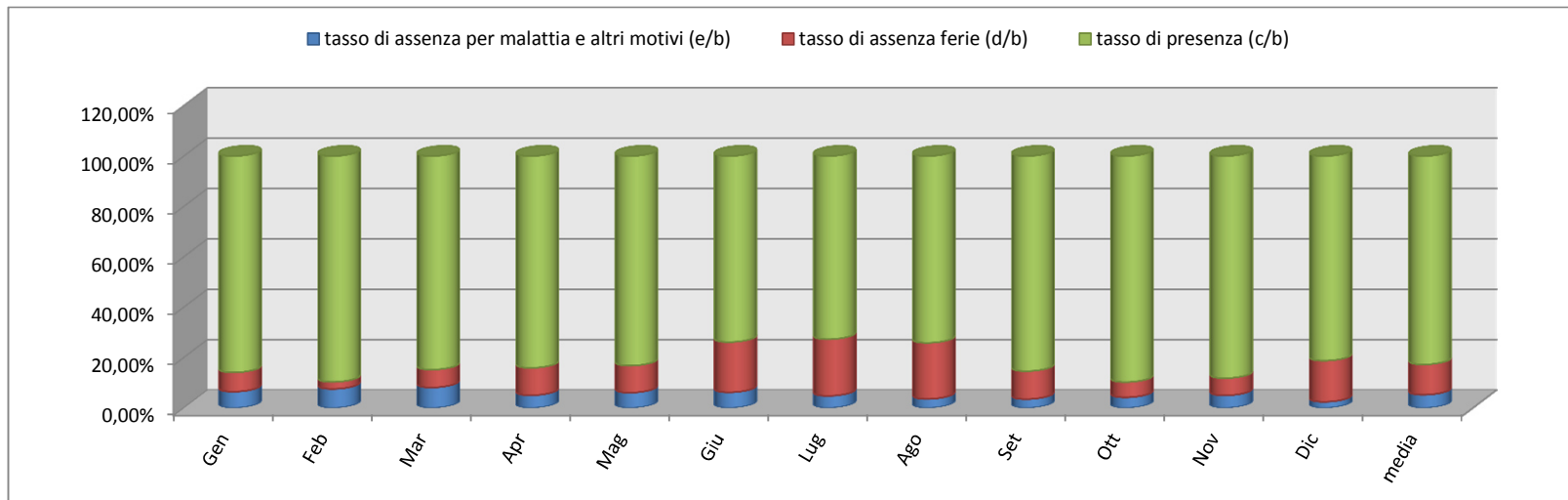
descrizione	Gen	Feb	Mar	Apr	Mag	Giu	Lug	Ago	Set	Ott	Nov	Dic	media
a) dipendenti con contratto indeterminato	24	24	24	24	24	24	24	24	24	24	24	23	24
b) giornate lavorative	472	452	475	456	472	427	503	451	499	498	451	439	466
c) giornate di presenza	422	405	430	408	407	321	404	358	411	444	415	344	397
d) ferie	38	18	30	42	53	96	89	88	63	21	18	74	53
e) altre assenze (calcolate in giornate)	12	29	15	6	12	10	10	5	25	33	18	21	16
tasso di assenza per malattia e altri motivi (e/b)	2,54%	6,42%	3,16%	1,32%	2,54%	2,34%	1,99%	1,11%	5,01%	6,63%	3,99%	4,78%	3,49%
tasso di assenza ferie (d/b)	8,05%	3,98%	6,32%	9,21%	11,23%	22,48%	17,69%	19,51%	12,63%	4,22%	3,99%	16,86%	11,35%
tasso di presenza (c/b)	89,41%	89,60%	90,53%	89,47%	86,23%	75,18%	80,32%	79,38%	82,36%	89,16%	92,02%	78,36%	85,17%
dipendenti con contratto determinato	1	1	1	1	1	1	1	1	1	1	1	1	1



Anno **2014**
 IPES **reparto alloggi**

Tasso di assenza e di maggior presenza del personale IPES

descrizione	Gen	Feb	Mar	Apr	Mag	Giu	Lug	Ago	Set	Ott	Nov	Dic	media
a) dipendenti con contratto indeterminato	74	73	73	73	73	72	69	74	76	76	76	76	74
b) giornate lavorative	1477	1397	1467	1403	1454	1281	1492	1331	1589	1658	1458	1445	1454
c) giornate di presenza	1269	1253	1244	1180	1210	946	1085	987	1357	1488	1286	1174	1207
d) ferie	113	39	104	153	156	256	336	297	177	101	100	236	172
e) altre assenze (calcolate in giornate)	95	105	119	70	88	79	71	47	55	69	72	35	75
tasso di assenza per malattia e altri motivi (e/b)	6,43%	7,52%	8,11%	4,99%	6,05%	6,17%	4,76%	3,53%	3,46%	4,16%	4,94%	2,42%	5,21%
tasso di assenza ferie (d/b)	7,65%	2,79%	7,09%	10,91%	10,73%	19,98%	22,52%	22,31%	11,14%	6,09%	6,86%	16,33%	12,03%
tasso di presenza (c/b)	85,92%	89,69%	84,80%	84,11%	83,22%	73,85%	72,72%	74,15%	85,40%	89,75%	88,20%	81,25%	82,76%
dipendenti con contratto determinato	7	6	6	6	5	5	5	4	4	4	6	7	5



Anno **2014**
 IPES **reparto centrale**

Tasso di assenza e di maggior presenza del personale IPES

descrizione	Gen	Feb	Mar	Apr	Mag	Giu	Lug	Ago	Set	Ott	Nov	Dic	media
a) dipendenti con contratto indeterminato	26	26	26	26	25	25	26	26	26	26	25	25	26
b) giornate lavorative	510	503	530	507	491	462	585	494	552	584	493	491	517
c) giornate di presenza	438	467	478	457	431	359	408	384	476	517	445	403	439
d) ferie	31	13	40	45	48	93	166	89	53	45	29	74	61
e) altre assenze (calcolate in giornate)	41	23	12	5	12	10	11	21	23	22	19	14	18
tasso di assenza per malattia e altri motivi (e/b)	8,04%	4,57%	2,26%	0,99%	2,44%	2,16%	1,88%	4,25%	4,17%	3,77%	3,85%	2,85%	3,44%
tasso di assenza ferie (d/b)	6,08%	2,58%	7,55%	8,88%	9,78%	20,13%	28,38%	18,02%	9,60%	7,71%	5,88%	15,07%	11,64%
tasso di presenza (c/b)	85,88%	92,84%	90,19%	90,14%	87,78%	77,71%	69,74%	77,73%	86,23%	88,53%	90,26%	82,08%	84,93%
dipendenti con contratto determinato	4	4	4	4	4	4	4	5	5	5	5	4	4

