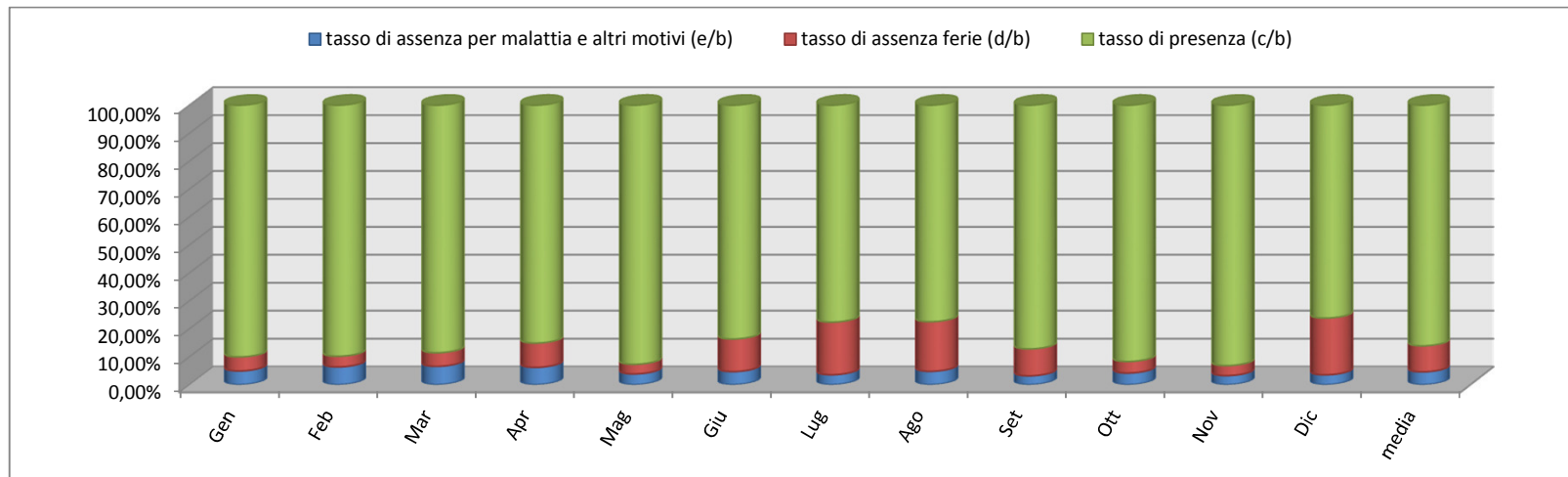


Anno **2020**
 IPES **complessivo**

Tasso di assenza e di maggior presenza del personale IPES

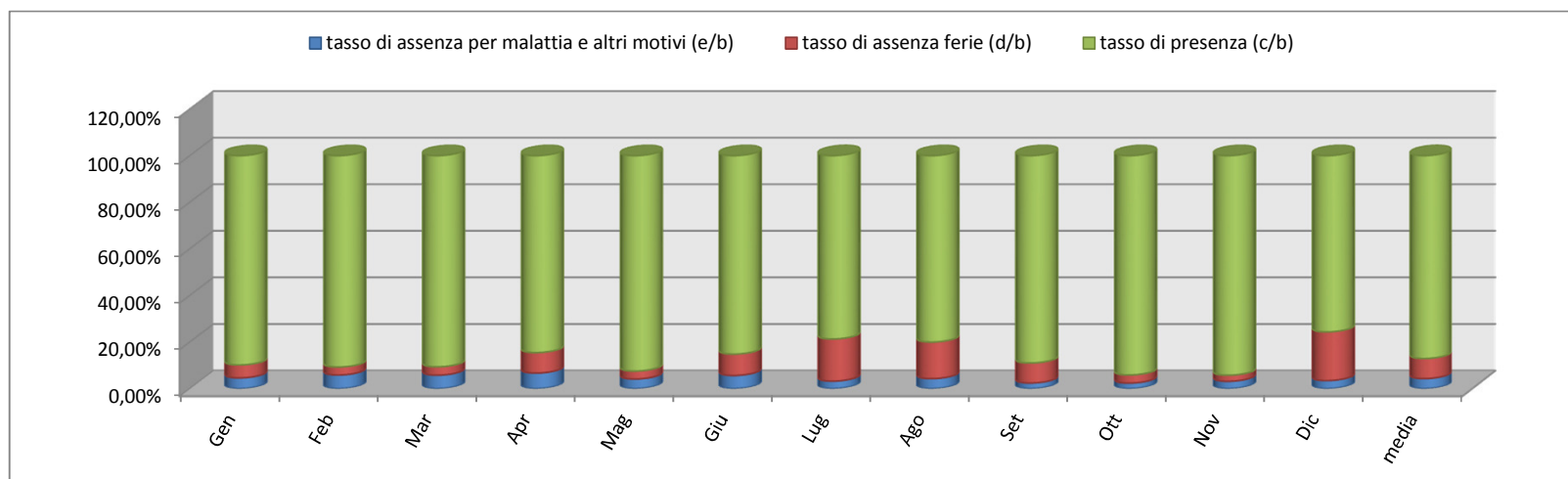
descrizione	Gen	Feb	Mar	Apr	Mag	Giu	Lug	Ago	Set	Ott	Nov	Dic	media
a) dipendenti con contratto indeterminato	194	196	198	197	197	195	194	194	193	193	193	192	195
b) giornate lavorative	4976	4769	4537	3873	4513	4039	4479	3935	4798	5060	4605	3702	4441
c) giornate di presenza	4483	4285	4020	3298	4185	3380	3478	3050	4186	4642	4292	2822	3843
d) ferie	250	183	221	337	156	471	844	698	462	209	165	751	396
e) altre assenze (calcolate in giornate)	243	301	296	238	172	188	157	187	150	209	148	129	202
tasso di assenza per malattia e altri motivi (e/b)	4,88%	6,31%	6,52%	6,15%	3,81%	4,65%	3,51%	4,75%	3,13%	4,13%	3,21%	3,48%	4,54%
tasso di assenza ferie (d/b)	5,02%	3,84%	4,87%	8,70%	3,46%	11,66%	18,84%	17,74%	9,63%	4,13%	3,58%	20,29%	9,31%
tasso di presenza (c/b)	90,09%	89,85%	88,60%	85,15%	92,73%	83,68%	77,65%	77,51%	87,24%	91,74%	93,20%	76,23%	86,14%
dipendenti con contratto determinato	11	12	13	13	12	13	13	13	14	14	15	15	13



Anno **2020**
 IPES **reparto tecnico**

Tasso di assenza e di maggior presenza del personale IPES

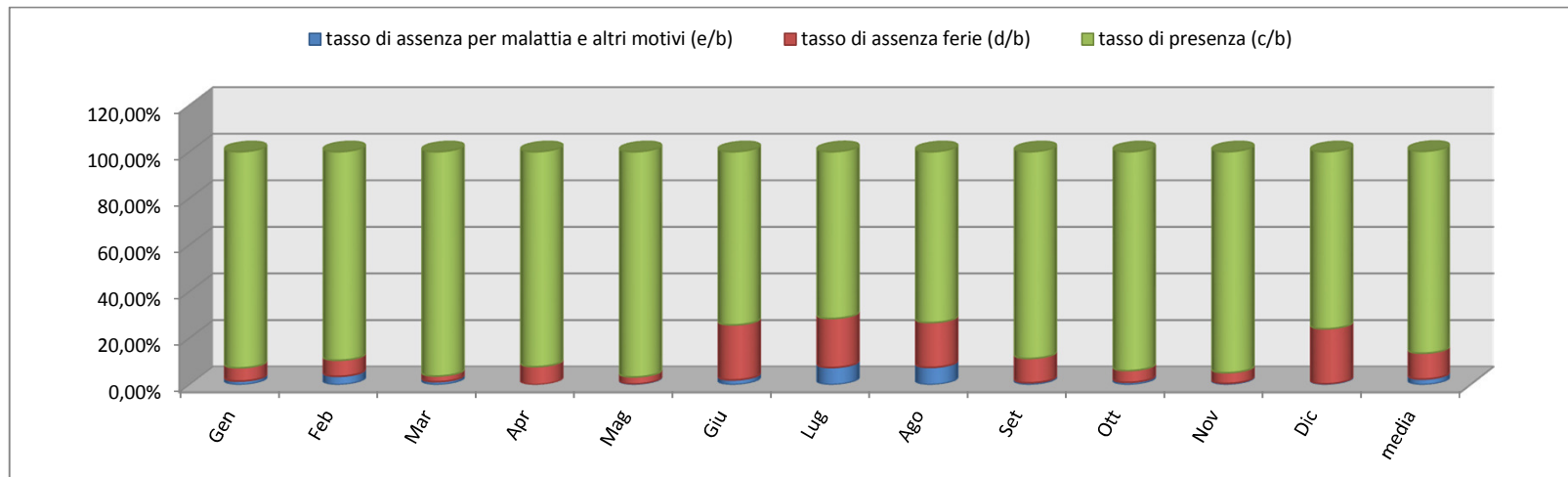
descrizione	Gen	Feb	Mar	Apr	Mag	Giu	Lug	Ago	Set	Ott	Nov	Dic	media
a) dipendenti con contratto indeterminato	74	74	75	75	74	73	72	72	71	71	72	72	73
b) giornate lavorative	2214	2154	2006	1626	1905	1752	1946	1744	2107	2261	1992	1583	1941
c) giornate di presenza	1990	1955	1819	1375	1762	1493	1532	1396	1876	2129	1878	1198	1700
d) ferie	123	74	72	143	65	161	352	274	181	79	52	331	159
e) altre assenze (calcolate in giornate)	101	125	115	108	78	98	62	74	50	53	62	54	82
tasso di assenza per malattia e altri motivi (e/b)	4,56%	5,80%	5,73%	6,64%	4,09%	5,59%	3,19%	4,24%	2,37%	2,34%	3,11%	3,41%	4,26%
tasso di assenza ferie (d/b)	5,56%	3,44%	3,59%	8,79%	3,41%	9,19%	18,09%	15,71%	8,59%	3,49%	2,61%	20,91%	8,62%
tasso di presenza (c/b)	89,88%	90,76%	90,68%	84,56%	92,49%	85,22%	78,73%	80,05%	89,04%	94,16%	94,28%	75,68%	87,13%
dipendenti con contratto determinato	6	6	7	7	6	6	6	6	7	7	8	8	7



Anno **2020**
 IPES **reparto finanze**

Tasso di assenza e di maggior presenza del personale IPES

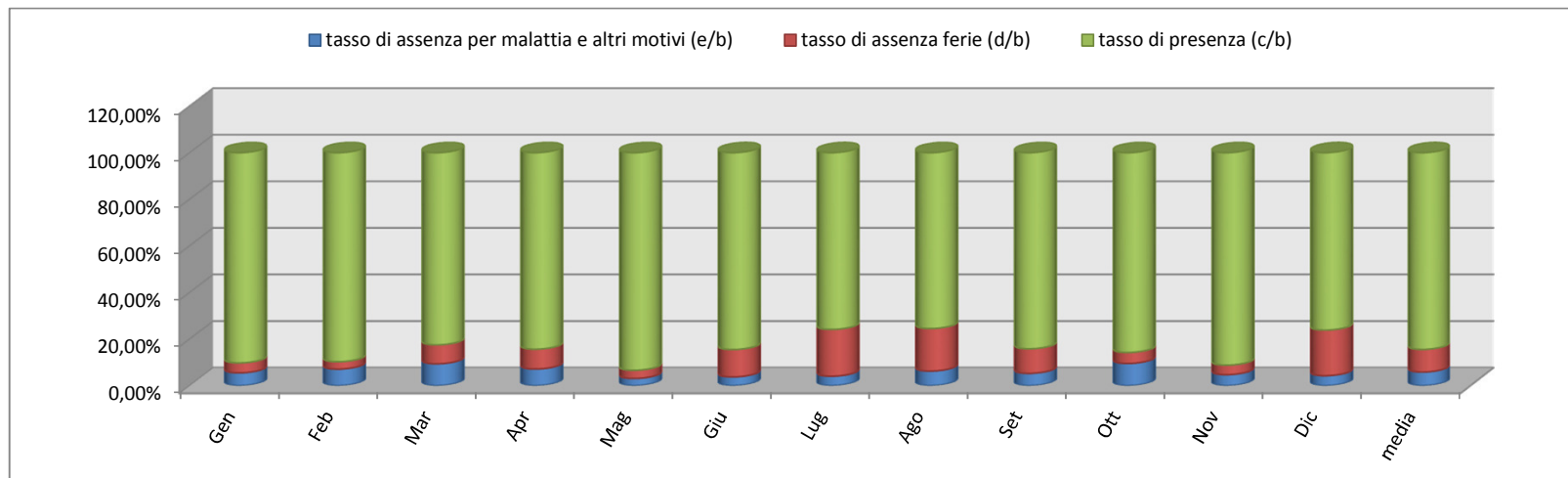
descrizione	Gen	Feb	Mar	Apr	Mag	Giu	Lug	Ago	Set	Ott	Nov	Dic	media
a) dipendenti con contratto indeterminato	20	20	20	20	20	20	20	20	20	20	20	20	20
b) giornate lavorative	404	365	410	351	365	301	328	312	384	418	393	309	362
c) giornate di presenza	375	327	395	324	353	224	235	229	341	393	373	235	317
d) ferie	23	25	10	27	11	71	69	60	40	21	18	73	37
e) altre assenze (calcolate in giornate)	6	13	5		1	6	24	23	3	4	2	1	8
tasso di assenza per malattia e altri motivi (e/b)	1,49%	3,56%	1,22%		0,27%	1,99%	7,32%	7,37%	0,78%	0,96%	0,51%	0,32%	2,34%
tasso di assenza ferie (d/b)	5,69%	6,85%	2,44%	7,69%	3,01%	23,59%	21,04%	19,23%	10,42%	5,02%	4,58%	23,62%	11,10%
tasso di presenza (c/b)	92,82%	89,59%	96,34%	92,31%	96,71%	74,42%	71,65%	73,40%	88,80%	94,02%	94,91%	76,05%	86,75%
dipendenti con contratto determinato													#DIV/0!



Anno **2020**
 IPES **reparto alloggi**

Tasso di assenza e di maggior presenza del personale IPES

descrizione	Gen	Feb	Mar	Apr	Mag	Giu	Lug	Ago	Set	Ott	Nov	Dic	media
a) dipendenti con contratto indeterminato	68	69	70	69	70	69	69	69	69	69	68	68	69
b) giornate lavorative	1541	1486	1328	1241	1475	1299	1394	1221	1469	1463	1435	1159	1376
c) giornate di presenza	1391	1334	1096	1047	1378	1098	1058	922	1237	1255	1309	883	1167
d) ferie	66	47	108	106	52	153	280	223	155	69	59	227	129
e) altre assenze (calcolate in giornate)	84	105	124	88	45	48	56	76	77	139	67	49	80
tasso di assenza per malattia e altri motivi (e/b)	5,45%	7,07%	9,34%	7,09%	3,05%	3,70%	4,02%	6,22%	5,24%	9,50%	4,67%	4,23%	5,80%
tasso di assenza ferie (d/b)	4,28%	3,16%	8,13%	8,54%	3,53%	11,78%	20,09%	18,26%	10,55%	4,72%	4,11%	19,59%	9,73%
tasso di presenza (c/b)	90,27%	89,77%	82,53%	84,37%	93,42%	84,53%	75,90%	75,51%	84,21%	85,78%	91,22%	76,19%	84,48%
dipendenti con contratto determinato	4	4	4	4	4	5	5	5	5	5	5	5	5



Anno **2020**
 IPES **reparto centrale**

Tasso di assenza e di maggior presenza del personale IPES

descrizione	Gen	Feb	Mar	Apr	Mag	Giu	Lug	Ago	Set	Ott	Nov	Dic	media
a) dipendenti con contratto indeterminato	32	33	33	33	33	33	33	33	33	33	33	32	33
b) giornate lavorative	817	764	793	655	768	687	811	658	838	918	785	651	762
c) giornate di presenza	727	669	710	552	692	565	653	503	732	865	732	506	659
d) ferie	38	37	31	61	28	86	143	141	86	40	36	120	71
e) altre assenze (calcolate in giornate)	52	58	52	42	48	36	15	14	20	13	17	25	33
tasso di assenza per malattia e altri motivi (e/b)	6,36%	7,59%	6,56%	6,41%	6,25%	5,24%	1,85%	2,13%	2,39%	1,42%	2,17%	3,84%	4,35%
tasso di assenza ferie (d/b)	4,65%	4,84%	3,91%	9,31%	3,65%	12,52%	17,63%	21,43%	10,26%	4,36%	4,59%	18,43%	9,63%
tasso di presenza (c/b)	88,98%	87,57%	89,53%	84,27%	90,10%	82,24%	80,52%	76,44%	87,35%	94,23%	93,25%	77,73%	86,02%
dipendenti con contratto determinato	1	2	2	2	2	2	2	2	2	2	2	2	2

